

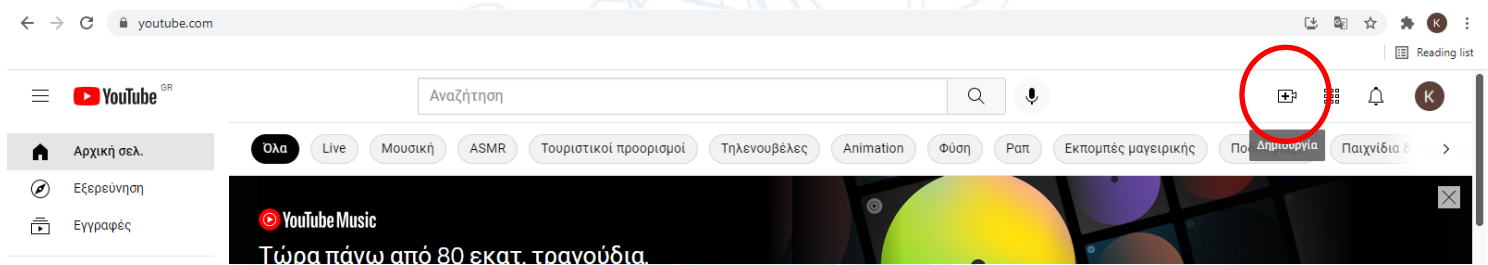


Οδηγίες για ανάρτηση βίντεο στο

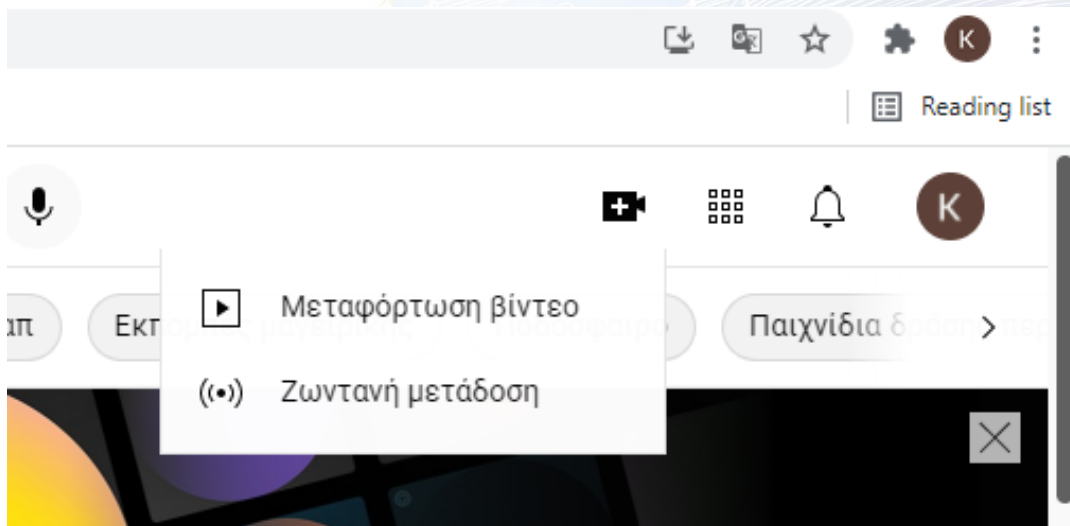
Πληκτρολογήστε και περιηγηθείτε στο <https://www.youtube.com/>

Βεβαιωθείτε ότι έχετε συνδεθεί. Εάν δεν έχετε λογαριασμό YouTube, θα πρέπει να προχωρήσετε στη δημιουργία ενός.

Κάντε κλικ στο εικονίδιο βίντεο στην επάνω δεξιά πλευρά του παραθύρου, το οποίο βρίσκεται δίπλα στο εικονίδιο χρήστη, τα μηνύματα, τις εφαρμογές και τις ειδοποιήσεις σας.



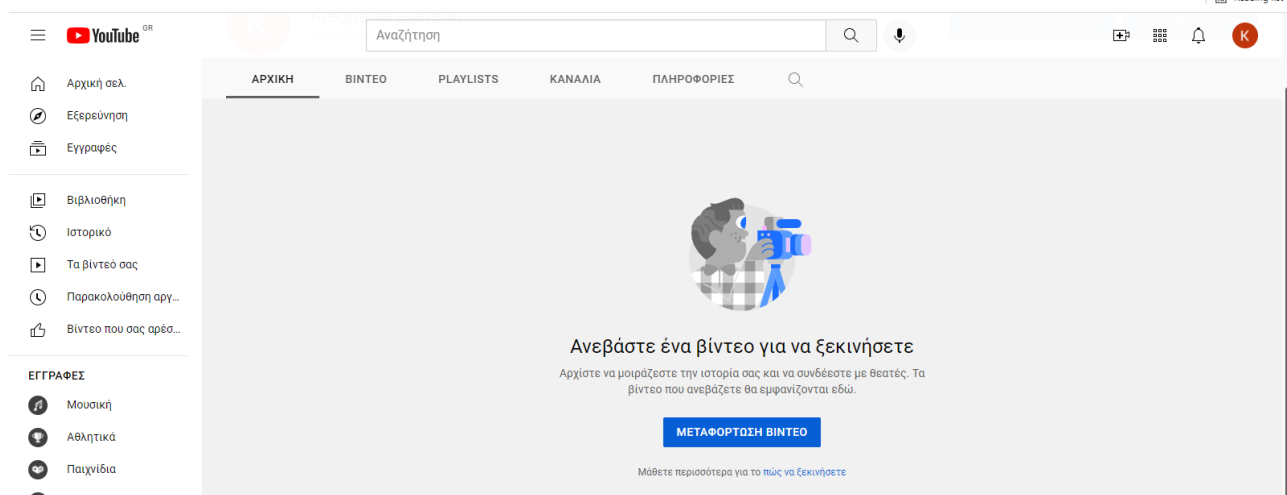
Πατήστε “Μεταφόρτωση Video”.



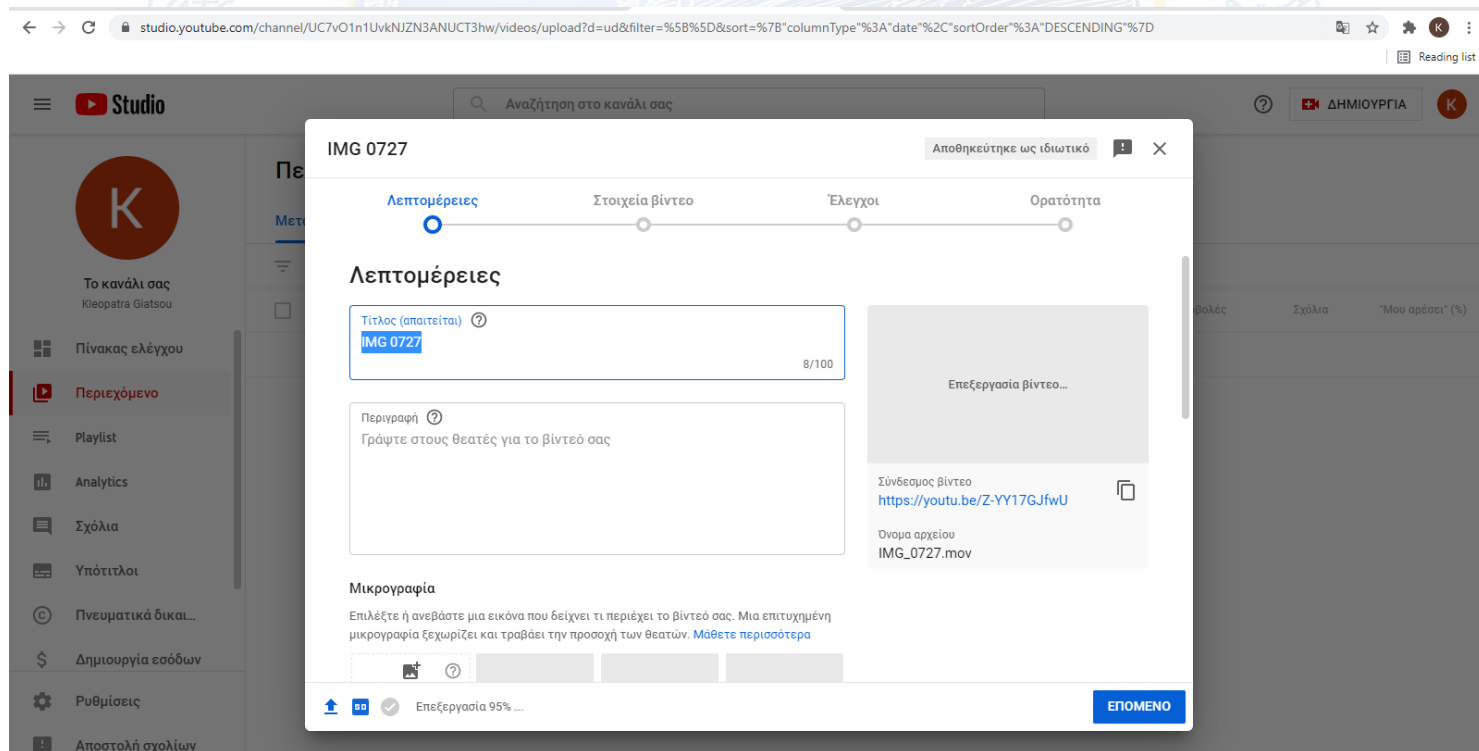
Πατήστε «Δημιουργία καναλιού»



Κατόπιν πατήστε “μεταφόρτωση ΒΙΝΤΕΟ” για να βρείτε το αρχείο video που έχετε αποθηκευμένο στον υπολογιστή σας.



Κατά τη μεταφόρτωση του βίντεο, μπορείτε να εισάγετε πληροφορίες όπως το όνομα και την περιγραφή του βίντεο. Προσθέστε τις λεπτομέρειες του βιντεό σας και επιλέξτε ΕΠΟΜΕΝΟ.





Επιλέξτε "Ναι, είναι ειδικό για παιδιά" ή "Όχι, δεν είναι ειδικό για παιδιά"

test video

Λεπτομέρειες Στοιχεία βίντεο Έλεγχοι Ορατότητα

Επιλέξτε

Κοινό
Αυτό το βίντεο είναι ειδικό για παιδιά (απαιτείται)
Ανεξάρτητα από την τοποθεσία σας, είστε νομικά υποχρεωμένοι να συμμορφωθείτε με τον Νόμο για την Προστασία του Απορρήτου των Παιδιών στο Διαδίκτυο ή/και άλλες νομοθεσίες. Θα πρέπει να μας πείτε αν τα βίντεό σας είναι ειδικά για παιδιά. Ποιο είναι το περιεχόμενο που είναι ειδικό για παιδιά;

Λειτουργίες, όπως οι εξατομικευμένες διαφημίσεις και οι ειδοποιήσεις, δεν θα είναι διαθέσιμες σε βίντεο που είναι ειδικά για παιδιά. Τα βίντεο που έχουν οριστεί ως ειδικά για παιδιά είναι πιο πιθανό να εμφανιστούν στις προτάσεις μαζί με άλλα βίντεο

Πρέπει να απαντήσετε σε αυτήν την ερώτηση

Ναι, είναι ειδικό για παιδιά
 Όχι, δεν είναι ειδικό για παιδιά

Περιορισμός ηλικίας (για προχωρημένους)

ΕΜΦΑΝΙΣΗ ΠΕΡΙΣΣΟΤΕΡΩΝ

Γίνεται έλεγχος 9% ... Απομένουν 5 λεπτά

ΕΠΟΜΕΝΟ

Κάτω από την ορατότητα, κάντε κλικ στο "εκτός λίστας" ή "δημόσιο"

test video

Λεπτομέρειες Στοιχεία βίντεο Έλεγχοι Ορατότητα

Ορατότητα
Επιλέξτε πότε θα γίνεται δημοσίευση και ποιος μπορεί να δει το βίντεό σας

Αποθήκευση ή δημοσίευση
Ορίστε το βίντεό σας ως δημόσιο, μη καταχωρισμένο ή απόρρητο

Απόρρητο
Μόνο εσείς και τα άτομα που επιλέγετε μπορείτε να παρακολουθήσετε το βίντεό σας

Μη καταχωρισμένο
Όποιος έχει τον σύνδεσμο του βίντεο μπορεί να παρακολουθήσει το βίντεό σας

Δημόσιο
Όλοι μπορούν να παρακολουθήσουν το βίντεό σας
 Ορισμός ως άμεση Πρεμιέρα

Χρονοδιάγραμμα

Οι έλεγχοι ολοκληρώθηκαν. Δεν βρέθηκαν προβλήματα.

ΠΙΣΩ ΑΠΟΘΗΚΕΥΣΗ

Πατήστε «αποθήκευση» για την ολοκλήρωση της διαδικασίας

Από τη στιγμή που θα μεταφορτωθεί το βίντεο θα χρειαστούν κάποια λεπτά για την διαδικασία. Ο χρόνος επεξεργασίας και ανάρτησης του βίντεο εξαρτάται από την διάρκειά του.